


Minibok inbunden med Bind it all



Jag utgår från två kraftiga kartongbitar och ett mönstrat papper, detta har jag stämplat själv.



Kartongbitarna kläs med papperet.



Insidan kläs med annat mönstrat papper som matchar




Pärmarna sätts in i maskinen, en i taget och stansas




Maskinen är stabil och stansar lätt genom tjocka lager



Månadernas namn på lite tyngre utskriftspapper, två av varje



Sidorna läggs i ordning, underst stycket, så framstycket sist insidorna. Spiralen klipps i rätt storlek och träs i



Längst fram på maskinen finns delen som man sätter ned sitt arbete i för att den ska klämma ihop spiralen. Först ställs storleken på spiralen in.



Jag valde att göra en enkel födelsedagsbok. Ett litet kort till av spillpapper blev det också!